


# L'ÒMNIBUS DE GESOP



## Informe de resultats: Festes de La Mercè 2016

Octubre de 2016



**Ajuntament  
de Barcelona**  
Institut de Cultura



# Índex

Fitxa tècnica _____	2
Resultats _____	3
<i>Vostè estava a la ciutat de Barcelona durant les festes de la Mercè d'enguany?</i> _____	4
<i>Va assistir o participar en algun dels actes o espectacles organitzats a la ciutat de Barcelona en motiu de les festes de la Mercè?</i> _____	6
<i>Enguany ha anat a les següents activitats i/o espais de la Mercè?</i> _____	9
<i>Enguany ha visitat els museus de la ciutat de Barcelona durant les festes de la Mercè?</i> _____	15
<b>TAULA RESUM: Assistència a les activitats de les festes de la Mercè 2016</b> _____	16



## FITXA TÈCNICA

**Tècnica d' investigació:** Entrevista telefònica assistida per ordinador.

**Àmbit geogràfic:** Regió Metropolitana de Barcelona.

**Univers:** Població de 16 i més anys resident a llars amb telèfon i que porti almenys un any vivint a Catalunya.

**Dimensió de la mostra:** 1.200 entrevistes.

**Tipus de mostreig:** Afixació no proporcional a raó de 400 entrevistes a cadascun dels següents àmbits geogràfics: Barcelona ciutat, resta de l'Àrea Metropolitana i resta de la Regió Metropolitana. Mostra estratificada per districtes a la ciutat de Barcelona i per dimensió de municipi als altres dos àmbits. Selecció aleatòria de les llars. Quotes creuades de sexe i edat per a la selecció final de la persona a entrevistar. Per a l'obtenció dels resultats, les dades s'han ponderat d'acord al pes real de cadascun dels àmbits territorials.

**Error de la mostra:** L'error mostral és de  $\pm 2,9\%$  per al total d'entrevistes, per a un nivell de confiança del 95,5% i  $p=q=0,5$ . Per a cadascun dels àmbits territorials l'error mostral és de  $\pm 5,0\%$ .

**Treball de camp:** S'ha realitzat entre el 24 d'octubre i el 3 de novembre de 2016.

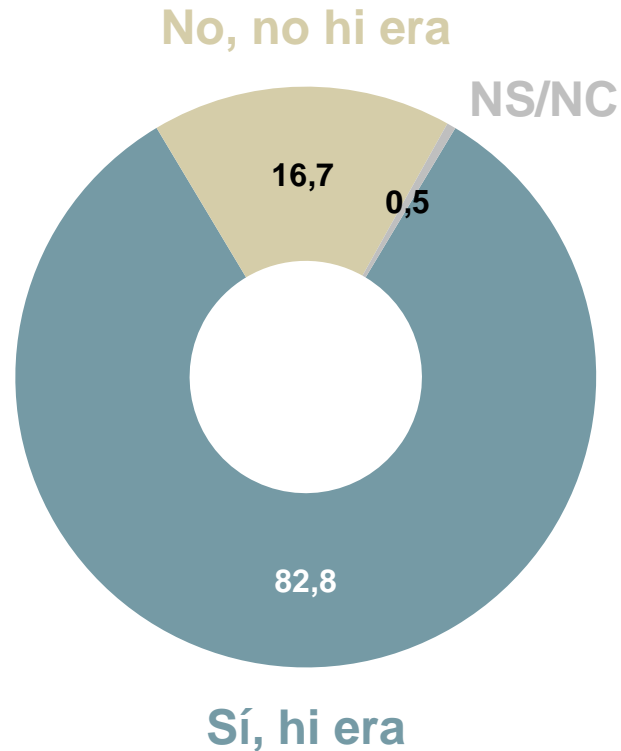


# RESULTATS



Residents a  
Barcelona  
ciutat  
(n=401)

## Vostè estava a la ciutat de Barcelona durant les festes de la Mercè d'enguany?



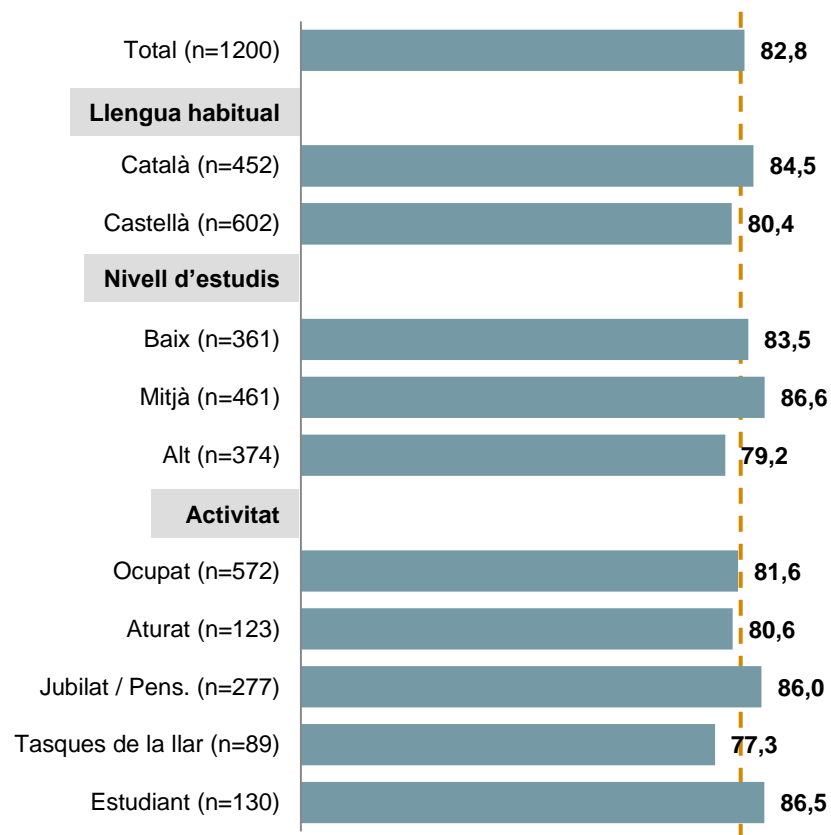
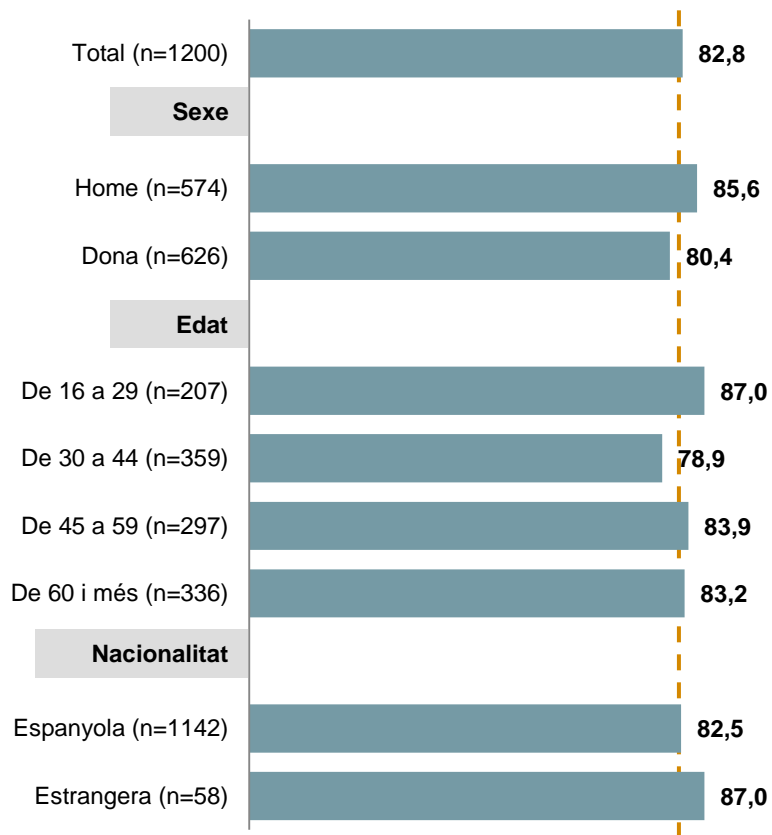
- Vuit de cada deu barcelonins estaven a la ciutat de Barcelona durant la celebració de les festes de la Mercè d'aquest 2016.
- Per segments no s'aprecien gaire diferències si bé les persones de mitjana edat i les de més nivell formatiu han romàs a la ciutat en una proporció lleugerament menor.



Residents a  
Barcelona  
ciutat  
(n=401)

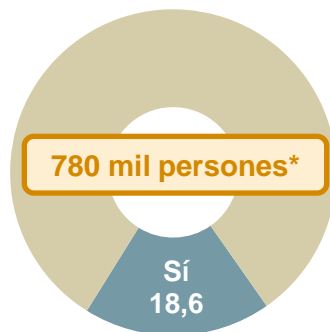
## Vostè estava a la ciutat de Barcelona durant les festes de la Mercè d'enguany?

■ Sí, hi era



## Va assistir o participar en algun dels actes o espectacles organitzats a la ciutat de Barcelona en motiu de les festes de la Mercè?

### REGIÓ METROPOLITANA DE BARCELONA



### BARCELONA CIUTAT (n=401)



### RESTA DE L'AMB (n=399)



### RESTA DE L'RMB (n=400)

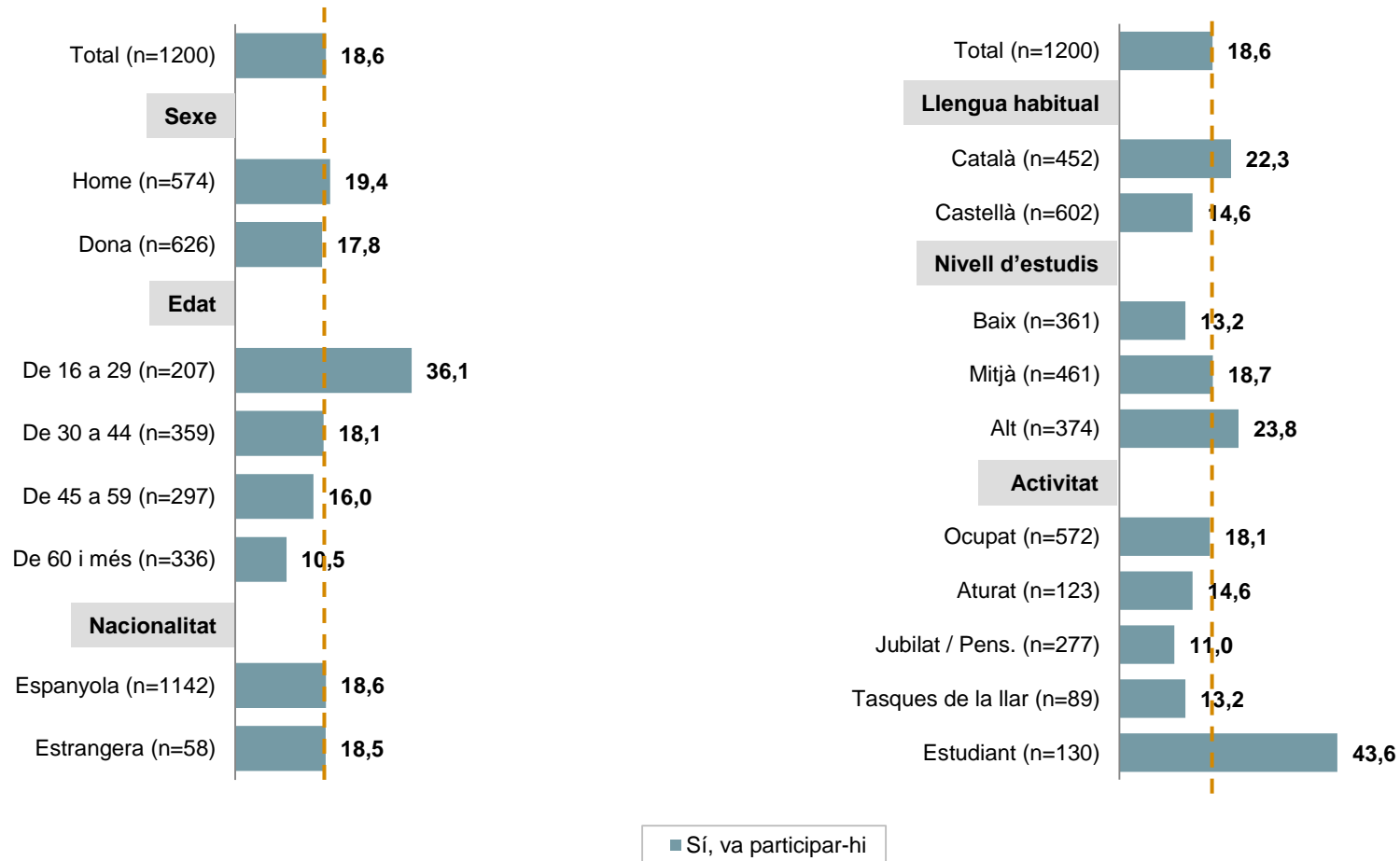


- Gairebé un de cada cinc residents a la Regió Metropolitana de Barcelona van assistir o participar en algun acte de les festes de la Mercè d'enguany, la qual cosa suposa unes 780 mil persones. Entre els residents a la ciutat de Barcelona, la proporció s'enfila per sobre del 30%, mentre que a la resta de l'Àrea Metropolitana és d'un 16,3% i a la resta de la Regió Metropolitana, d'un 9,0%.
- L'edat és el segment on s'aprecien més diferències. Tant al conjunt de la RMB com a cadascun dels tres àmbits, a mesura que augmenta l'edat es redueix la participació en els actes de la Mercè, essent els joves el segment de població més participatiu amb diferència.
- També hi han participat més els catalanoparlants i els que tenen estudis universitaris, junt amb els estudiants.

\*Segons l'Idescat a 1 de gener de 2015 hi havia 4.201.317 residents de 16 i més a la Regió Metropolitana de Barcelona, 2.721.055 a l'Àrea Metropolitana de Barcelona i 1.389.956 a la ciutat de Barcelona.



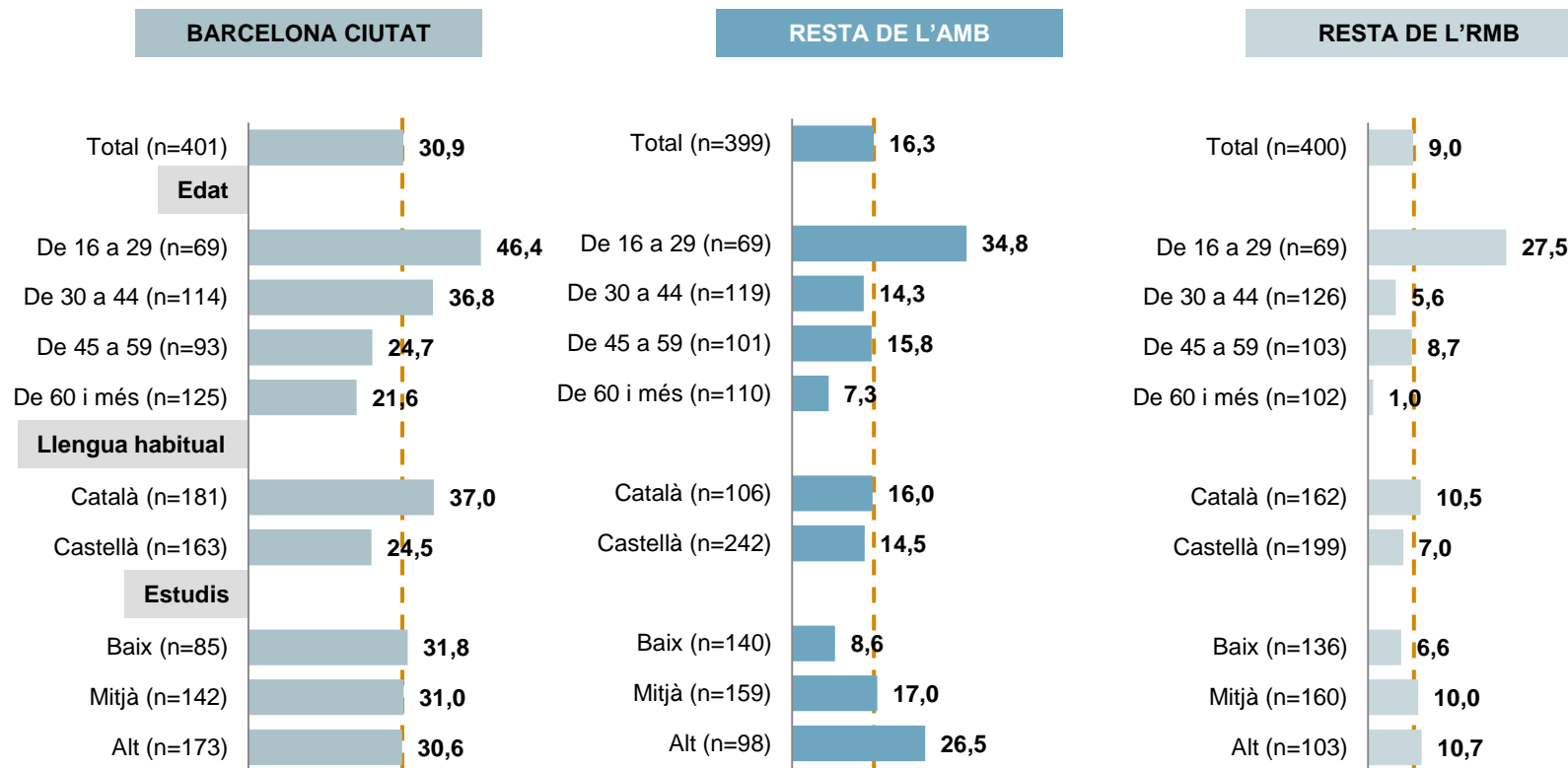
## Va assistir o participar en algun dels actes o espectacles organitzats a la ciutat de Barcelona en motiu de les festes de la Mercè?





## Va assistir o participar en algun dels actes o espectacles organitzats a la ciutat de Barcelona en motiu de les festes de la Mercè?

% SÍ



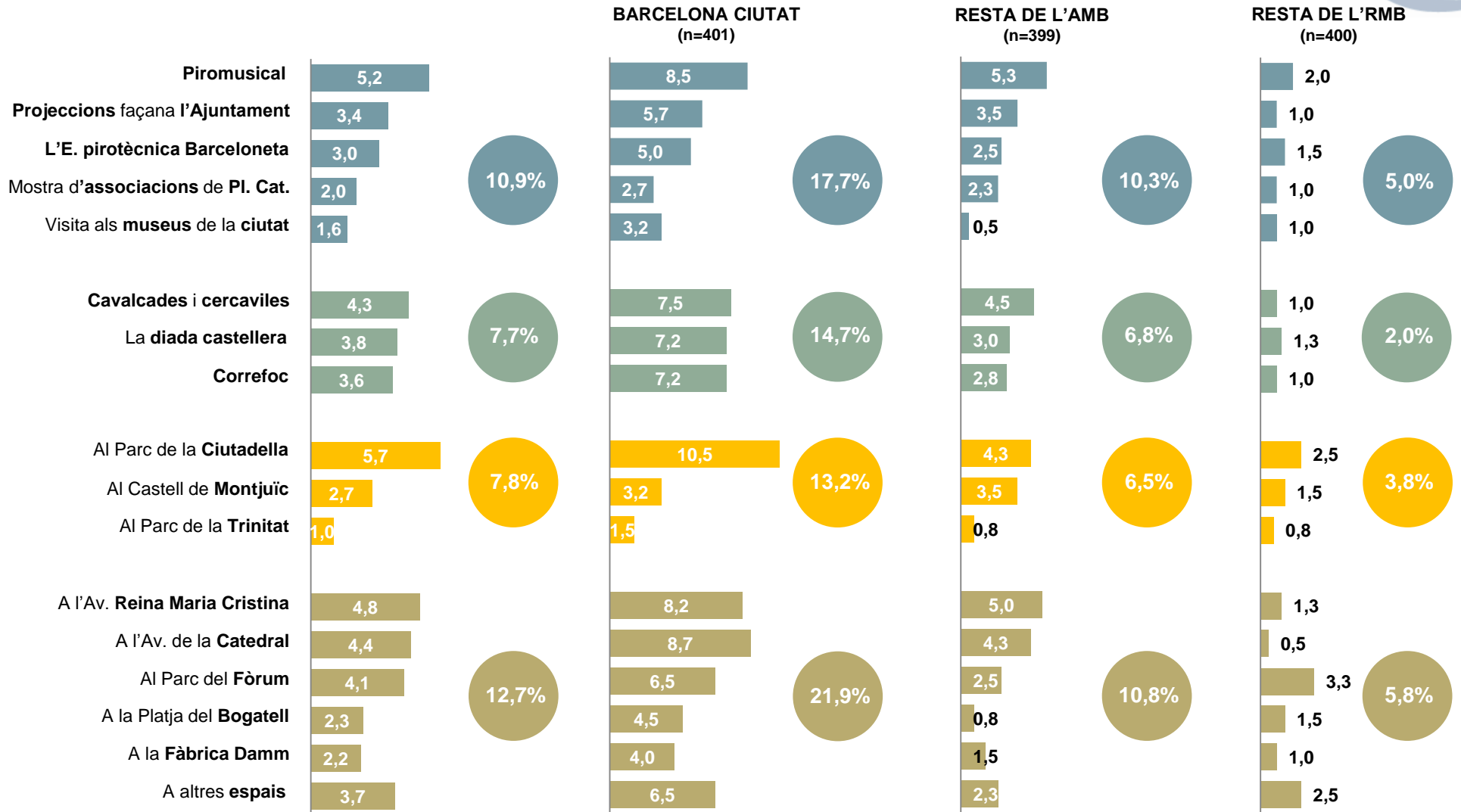
Quasi la meitat dels joves de Barcelona han participat en els actes de la Mercè de 2016.

A la resta de l'AMB són també els joves els que més participen de les festes de la Mercè.

En aquest grup, es detecta que tenir un nivell alt d'estudis implica major proporció de participació a la Mercè

# Enguany ha anat a les següents activitats i/o espais de la Mercè?

% SÍ

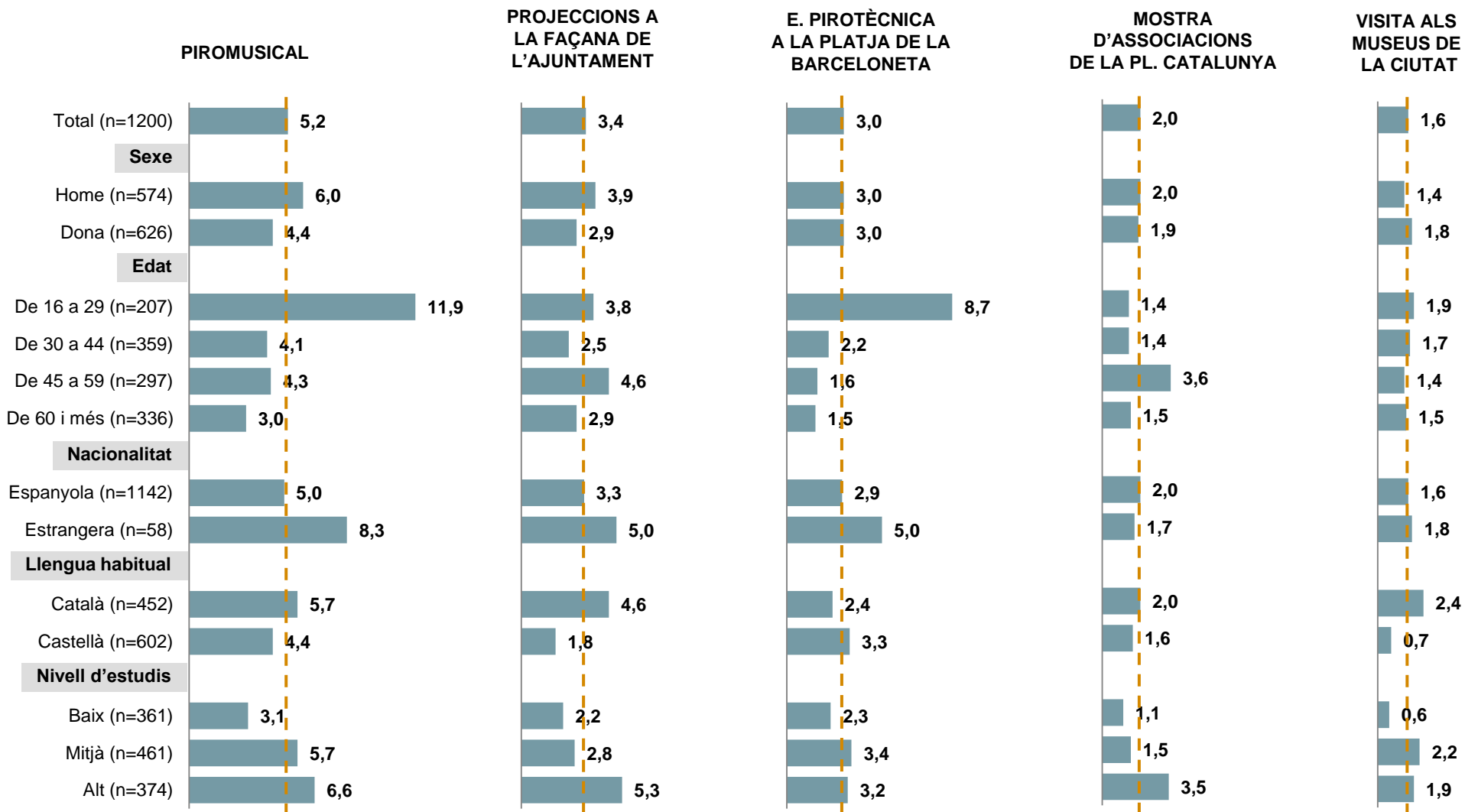


■ Actes de gran assistència ■ Actes tradicionals ■ Arts de carrer ■ Concerts

# Enguany ha anat a les següents activitats i/o espais de la Mercè?

% SÍ

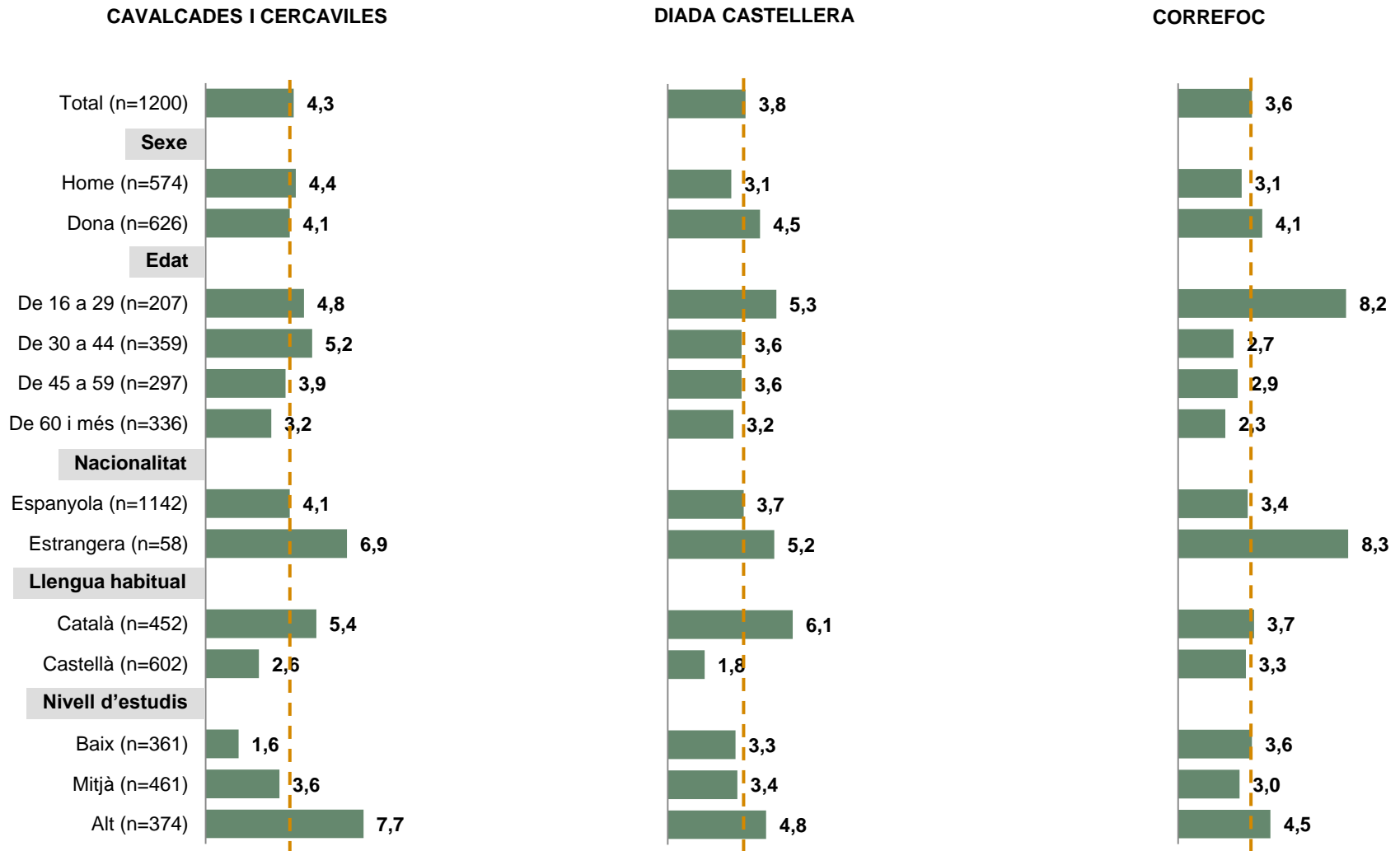
■ Actes de gran assistència



# Enguany ha anat a les següents activitats i/o espais de la Mercè?

% SÍ

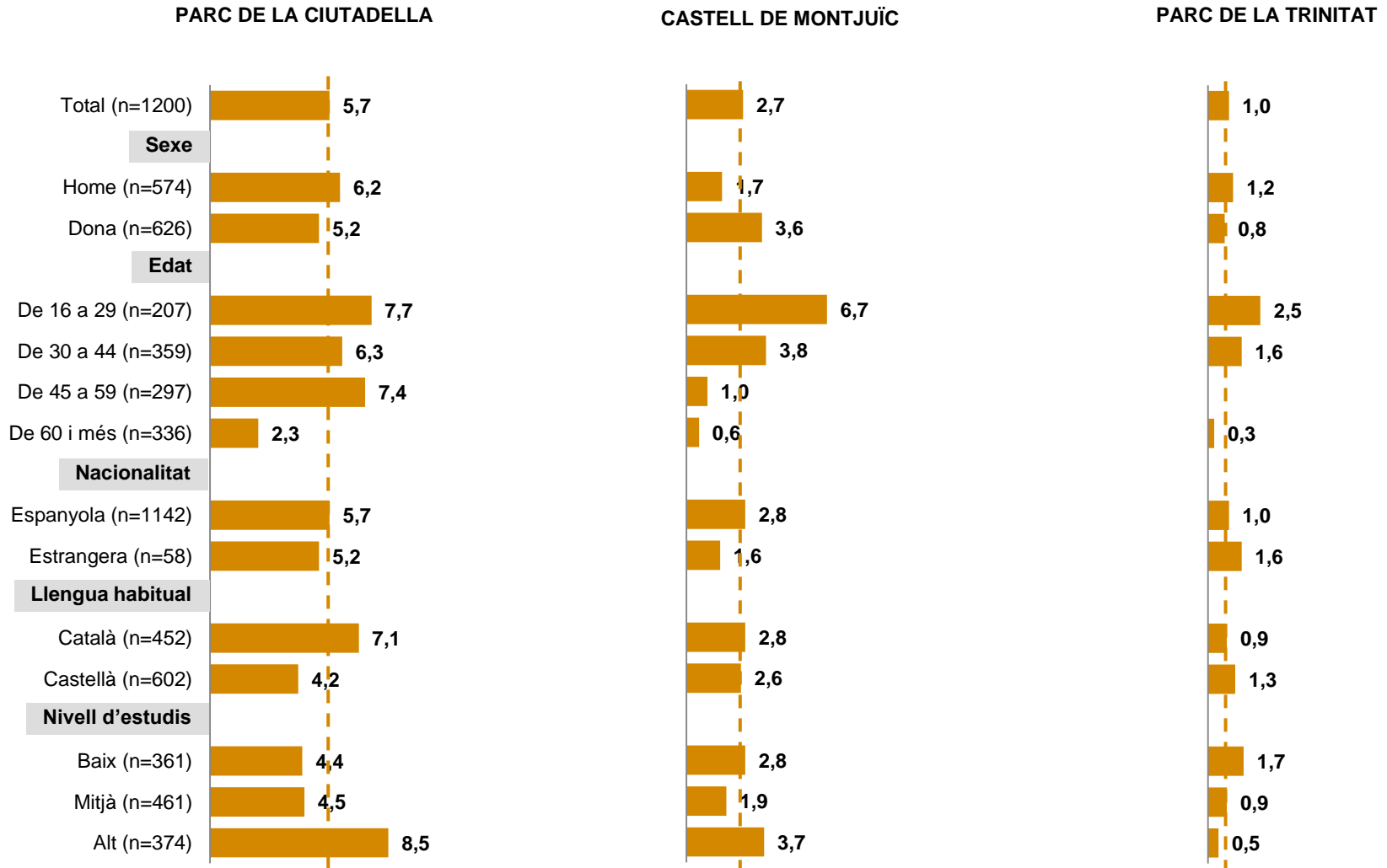
■ Actes tradicionals



# Enguany ha anat a les següents activitats i/o espais de la Mercè?

% SÍ

Arts de carrer

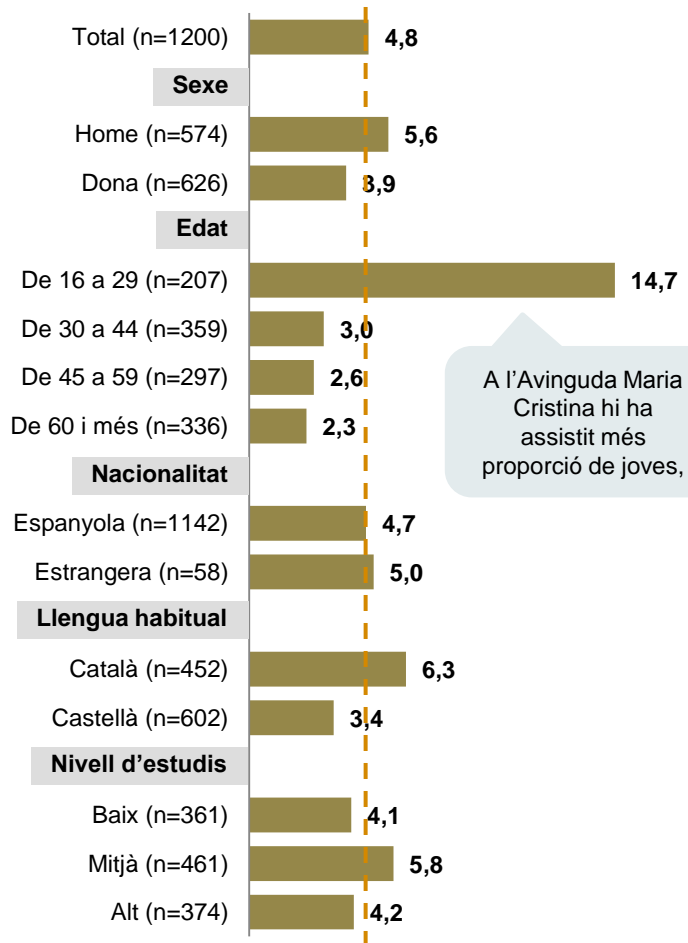


# Enguany ha anat a les següents activitats i/o espais de la Mercè?

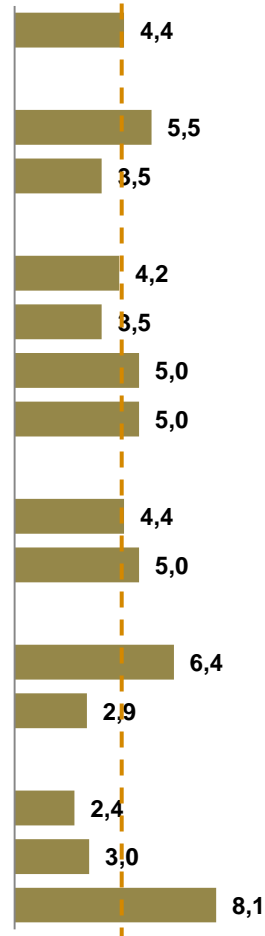
% SÍ

■ Concerts

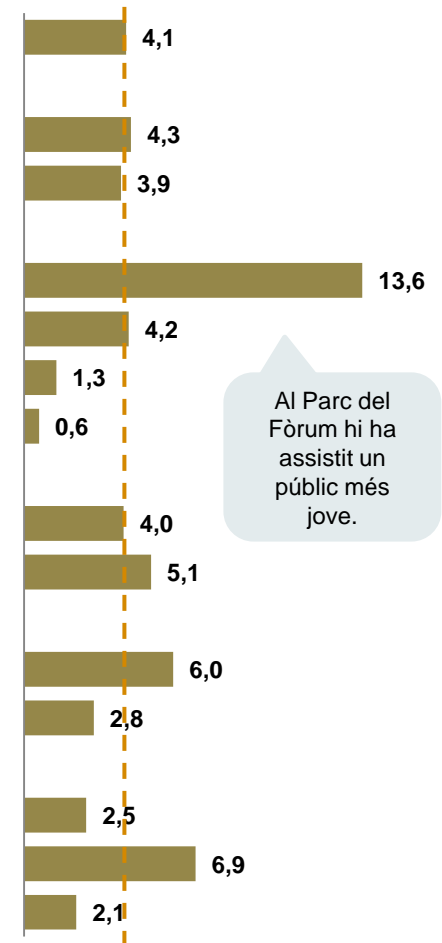
## AV. REINA MARIA CRISTINA



## AV. DE LA CATEDRAL



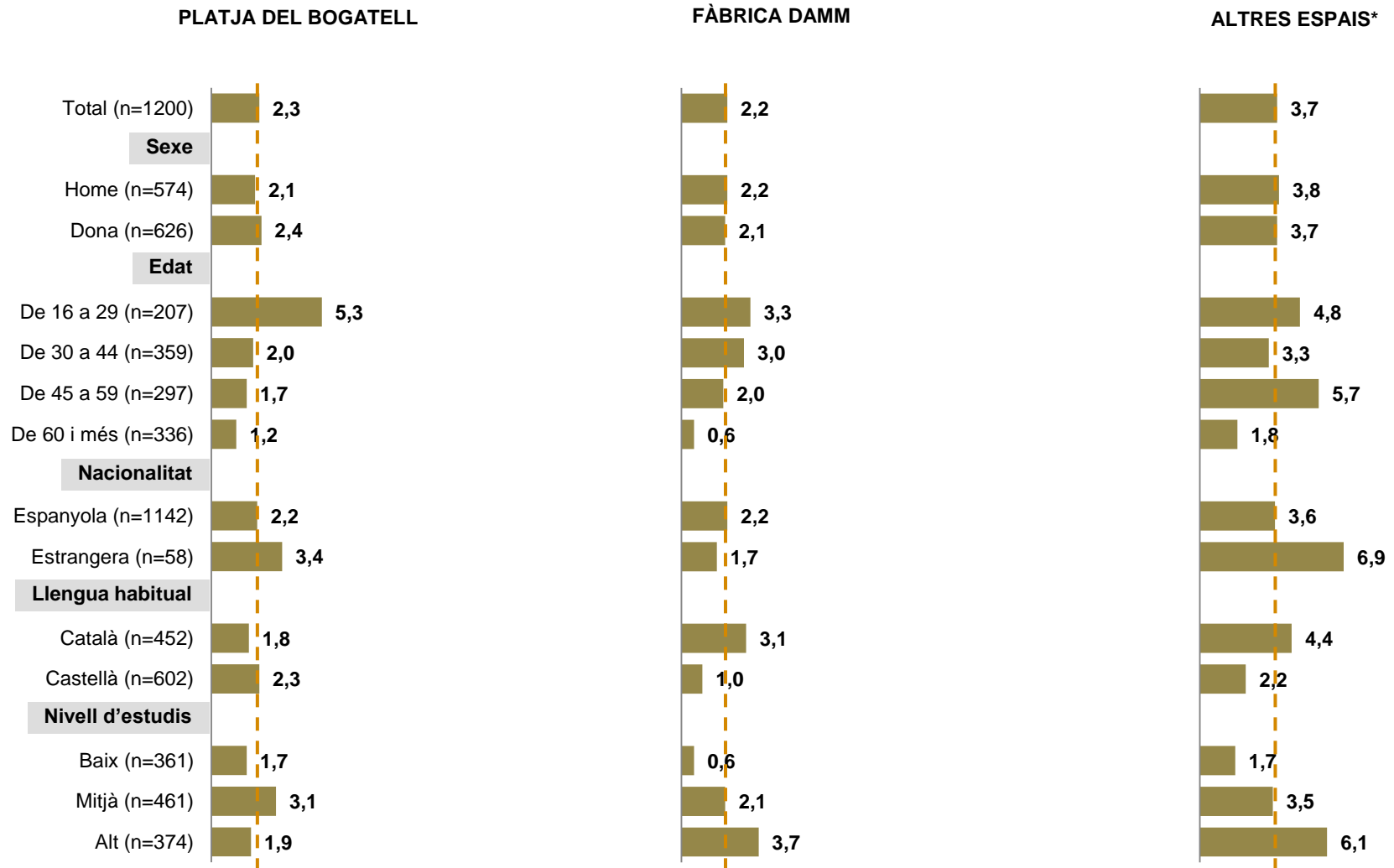
## PARC DEL FÒRUM



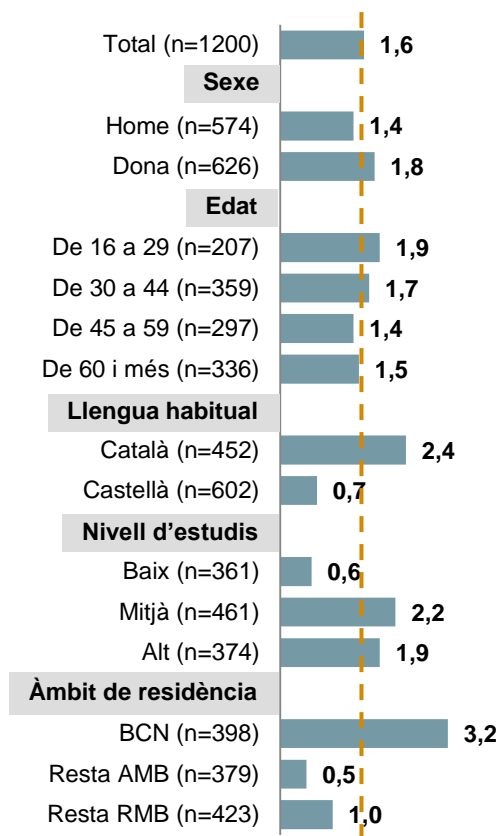
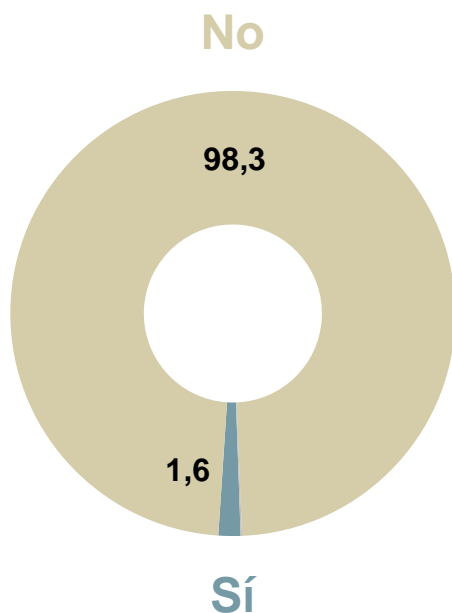
# Enguany ha anat a les següents activitats i/o espais de la Mercè?

% SÍ

■ Concerts



## I enguany ha visitat els museus de la ciutat de Barcelona durant les festes de la Mercè?



- Un 1,6% dels residents a la Regió Metropolitana ha optat per visitar els museus de la ciutat de Barcelona durant les festes de la Mercè d'enguany. A la capital, aquest percentatge es dobla i arriba al 3,2%.
- Els catalanoparlants i que tenen un nivell d'estudis mitjà o alt són els que més han acudit als museus de la ciutat durant aquest període.



## TAULA RESUM:

### ASSISTÈNCIA A LES ACTIVITATS DE LES FESTES DE LA MERCÈ 2016

	TOTAL RMB  (n=1200)	ÀMBIT		
		BCN ciutat (n=401)	Resta de l'AMB (n=399)	Resta de l'RMB (n=400)
<b>ASSISTÈNCIA GENERAL ALS ACTES DE LA MERCÈ</b>	18,6	30,9	16,3	9,0
<b>ASSISTÈNCIA A ACTES DE GRAN ASSISTÈNCIA</b>	10,9	17,7	10,3	5,0
PIROMUSICAL	5,2	8,5	5,3	2,0
PROJECCIONS A LA FAÇANA DE L'AJUNTAMENT	3,4	5,7	3,5	1,0
E. PIROTÈCNICA A LA PLATJA DE LA BARCELONETA	3,0	5,0	2,5	1,5
MOSTRA D'ASSOCIACIONS DE PL. CATALUNYA	2,0	2,7	2,3	1,0
VISITA ALS MUSEUS DE LA CIUTAT	1,6	3,2	0,5	1,0
<b>ASSISTÈNCIA A ACTES TRADICIONALS</b>	7,7	14,7	6,8	2,0
CAVALCADES I CERCAVILES	4,3	7,5	4,5	1,0
LA DIADA CASTELLERA	3,8	7,2	3,0	1,3
CORREFOC	3,6	7,2	2,8	1,0
<b>ASSISTÈNCIA A ARTS DE CARRER</b>	7,8	13,2	6,5	3,8
ACTIVITATS AL PARC DE LA CIUTADELLA	5,7	10,5	4,3	2,5
ACTIVITATS AL CASTELL DE MONTJUÏC	2,7	3,2	3,5	1,5
ACTIVITATS AL PARC DE LA TRINITAT	1,0	1,5	0,8	0,8
<b>ASSISTÈNCIA A CONCERTS</b>	12,7	21,9	10,8	5,8
ACTIVITATS A L'AVINGUDA REINA MARIA CRISTINA	4,8	8,2	5,0	1,3
ACTIVITATS A L'AVINGUDA DE LA CATEDRAL	4,4	8,7	4,3	0,5
ACTIVITATS AL PARC DEL FÒRUM	4,1	6,5	2,5	3,3
ACTIVITATS AL PLATJA DEL BOGATELL	2,3	4,5	0,8	1,5
ACTIVITATS A LA FÀBRICA DAMM	2,2	4,0	1,5	1,0
ACTIVITATS A ALTRES ESPAIS*	3,7	6,5	2,3	2,5

En verd, les dues activitats amb més assistència per zones.

En taronja, les dues activitats amb menys assistència per zones.

\* Fabra i Coats, Pl. de la Mercè, Pl. Joan Coromines, Pl. dels Àngels, Moll de la Fusta.

# GESOP

Gabinet d'Estudis Socials i Opinió Pública, S.L.

C/. Llull 102, 5a planta 08005 Barcelona

Tel. 93 300 07 42 Fax 93 485 49 09

[www.gesop.net](http://www.gesop.net)

[www.twitter.com/\\_GESOP](https://www.twitter.com/_GESOP)