

Institut de Cultura de Barcelona

Setembre de 2017

**INDICADORS PRINCIPALS
D'ACTIVITAT 2016**



Notes a les dades

1. Dades dels equipaments i programes gestionats per l'ICUB o amb participació municipal.
2. Trobareu més informació sobre la resta d'equipaments o programes de la ciutat, glossaris, dades qualitatives, etc. a: <http://barcelonadadescultura.bcn.cat/>

Recull elaborat per la Secretaria Tècnica de l'Institut de Cultura de Barcelona.

Sumari

1
Biblioteques

4

6
**Sales d'arts
escèniques**

15

2
Centres cívics

5

7
Música

16

3
**Fàbriques
de Creació**

6

8
Festivals

18

4
Arxius

7

9
Festes

21

5
**Museus
i centres
d'exposicions**

8

10
**Barcelona
Film
Commission**

23

Biblioteques

INDICADORS
Dades globals
i activitats, 2016

Nombre d'equipaments	40
Total metres quadrats	63.237
Fons documental total	2.461.529
Visites	6.376.796
Préstecs ⁽¹⁾	3.774.189
Usos d'ordinadors i Wi-Fi	1.371.457
Visites web ⁽²⁾	1.178.220
Nous carnets	49.537
Usuaris inscrits (total carnets)	944.538

Activitats culturals i difusió de la lectura

 Nre. d'activitats	2.755
 Assistents	81.536

Activitats d'alfabetització digital

 Nre. d'activitats	2.802
 Assistents	18.297

Clubs de lectura

 Sessions	1.348
 Assistents	19.061

Visites escolars

 Sessions	1.882
 Assistents	43.230

(1) Inclou el préstec de llibre digital.

(2) Inclou les visites al web de cada biblioteca i al web general de Biblioteques de Barcelona.

Font: Biblioteques de Barcelona.

Elaboració: Institut de Cultura.
Ajuntament de Barcelona.

Centres cívics

INDICADORS
Dades globals
i activitats, 2016

Nombre d'equipaments	51
-----------------------------	----

Total metres quadrats	71.195
------------------------------	--------

Activitats de formació ⁽¹⁾

➤ Nre. d'activitats	11.322
👤 Inscripcions	143.154

Activitats de difusió cultural ⁽²⁾

➤ Nre. d'activitats	6.898
👤 Assistents	499.629

Entitats usuàries ⁽³⁾

🍃 Entitats	5.246
-------------------	-------

5
Indicadors
principals
d'activitat
2016

(1) Inclou cursos, tallers i itineraris.

(2) Inclou espectacles, activitats a l'entorn de les exposicions i xerrades de les quals s'ha fet recompte dels assistents.

(3) Una mateixa entitat pot sol·licitar espais per a diferents usos, per la qual cosa les dades no reflecteixen el total real d'entitats, sinó els usos demanats.

Font: cada centre.

Elaboració: Institut de Cultura.
Ajuntament de Barcelona.

Fàbriques de Creació

INDICADORS
Dades globals
i activitats, 2016

	Nre. de projectes creació	Nre. d'activitats de difusió	Nre. d'act. de formació per a professionals
Total	931	378	165
Ateneu Popular 9barris	13	56	1
Fabra i Coats - Fàbrica de Creació	72	36	7
Graner	57	3	2
Hangar	561	32	65
La Caldera	52	69	16
La Central del Circ	102	39	16
La Escocesa	30	29	2
La Seca Espai Brossa	3	51	0
Nau Ivanow	30	14	10
Sala Beckett	11	49	46

6
Indicadors principals d'activitat 2016

Font: cada centre.

Elaboració: Institut de Cultura.
Ajuntament de Barcelona.

Sales de consulta ⁽¹⁾

	Usuaris	Consultes	Metres lineals	Punts de consulta
Arxiu Històric de la Ciutat de Barcelona	7.423	24.190	9.112	59
Arxiu fotogràfic de Barcelona	1.942	97.625	1.730	11

(1) Les dades de les sales de consulta inclouen els usuaris que consulten per telèfon, fax, correu ordinari o correu electrònic.

Font: cada equipament.

Elaboració: Institut de Cultura.
Ajuntament de Barcelona.

Museus i centres d'exposicions

INDICADORS
Dades globals
i activitats, 2016

5.1 Visitants i visites a les exposicions temporals

	Exp. temporals		
	Visitants	Nre.	Visites
Institut de Cultura. Ajuntament de Barcelona			
Castell de Montjuïc	734.460	4	nd
El Born Centre de Cultura i Memòria ⁽¹⁾	1.306.230	5	25.833
Museu de la Música	54.546	3	38.745
Museu del Disseny de Barcelona	117.267	5	60.703
Museu d'Història de Barcelona. MUHBA ⁽²⁾	926.571	7	101.264
Museu Etnològic i de Cultures del Món ⁽³⁾	86.527	5	62.395
Museu Frederic Marès	37.825	3	19.056
Reial Monestir de Santa Maria de Pedralbes	71.141	2	nd

	Exp. temporals		
	Visitants	Nre.	Visites
Fundacions i consorcis			
Fundació Antoni Tàpies	62.450	4	62.450
Fundació Joan Miró	425.067	15	484.793
Museu d'Art Contemporani de Barcelona. MACBA	324.584	10	587.386
Museu de Ciències Naturals de Barcelona	232.306	8	93.833
Museu Marítim de Barcelona. MMB	300.339	4	65.453
Museu Nacional d'Art de Catalunya. MNAC	820.516	8	258.135
Museu Picasso	954.895	3	83.180

5.1 Visitants i visites a les exposicions temporals

(1) A la dada de visitants que dóna el sistema automàtic de recompte a l'entrada del Born s'hi ha aplicat una correcció del 13% que, segons l'estudi de públic del Born, és el percentatge aproximat de persones que passen per aquest espai sense fer-ne cap ús cultural (persones que travessen de pas, subministraments, serveis, etc.).

(2) A més dels visitants als centres museístics del MUHBA, els espais patrimonials del MUHBA (Temple d'August i Santa Caterina) han tingut un total de 399.719 visitants.

(3) Amb la reobertura del renovat Museu Etnològic, es va iniciar el funcionament conjunt dels dos centres: el Museu de Cultures del Món (inaugurat el febrer del 2015 i amb accés lliure fins al 7/4/2015) i el Museu Etnològic (inaugurat al mes d'octubre i amb accés lliure fins el 6/1/2016).

Font: cada centre.

Elaboració: Institut de Cultura.
Ajuntament de Barcelona.

Museus i centres d'exposicions

INDICADORS
Dades globals
i activitats, 2016

5.2 Col·leccions

	Total objectes fons
Institut de Cultura. Ajuntament de Barcelona	
Castell de Montjuïc	-
Museu de la Música ⁽¹⁾	2.662
Museu del Disseny de Barcelona	84.097
Museu d'Història de Barcelona. MUHBA ⁽²⁾	69.385
Museu Etnològic i de Cultures del Món ⁽³⁾	72.958
Museu Frederic Marès	55.000
Reial Monestir de Santa Maria de Pedralbes	4.502

	Total objectes fons
Fundacions i consorcis	
Fundació Antoni Tàpies ⁽³⁾	1.889
Fundació Joan Miró	21.684
Museu d'Art Contemporani de Barcelona. MACBA	-
Museu de Ciències Naturals de Barcelona	2.999.977
Museu Marítim de Barcelona. MMB	267.564
Museu Nacional d'Art de Catalunya. MNAC	347.320
Museu Picasso	4.343

(1) La revisió anual i reordenació de l'inventari ha comportat la reducció de la xifra del 2016 del fons total del Museu de la Música.

(2) Inclou la col·lecció del Born CCM.

(3) Dades 2015.

Font: cada centre.

Elaboració: Institut de Cultura. Ajuntament de Barcelona.

Museus i centres d'exposicions

INDICADORS
Dades globals
i activitats, 2016

5.3 Centres d'exposicions

	Visitants
Fabra i Coats - Centre d'Art Contemporani ⁽²⁾	10.202
La Capella ⁽¹⁾	50.782
La Virreina Centre de la Imatge	92.772
Centre de Cultura Contemporània de Barcelona. CCCB	433.009

(1) El Centre d'Art Fabra i Coats ha estat tancat al públic de novembre de 2016 a març de 2017 per obres de reforma.

(2) La Capella ha tancat per reformes del 2/11/2015 al 4/2/2016 i del 13/11/2016 al 3/3/2017.

Font: cada centre.

Elaboració: Institut de Cultura. Ajuntament de Barcelona.

Museus i centres d'exposicions

INDICADORS
Dades globals
i activitats, 2016

5.4 Exposicions temporals amb més de 25.000 visitants

TOP 10

		Visites	Inici	Fi
1	Ramon Casas i les ombres xineses d'Els Quatre Gats Museu Nacional d'Art de Catalunya. MNAC	110.315	30/06/2016	19/02/2017 ¹
2	Ignasi Aballí «Seqüència infinita» Fundació Joan Miró	94.665	30/06/2016	02/10/2016
3	Joaquim Gomis. Foneria Gimeno Fundació Joan Miró	76.299	10/05/2016	18/09/2016
4	Barcelona. La metròpoli en l'era de la fotografia, 1860-2004 La Virreina Centre de la Imatge	73.409	23/03/2016	25/09/2016
5	Cubisme i Guerra. El cristall dins la flama Museu Picasso	72.084	21/10/2016	29/01/2017 ¹
6	Spinosaurus, el gegant perdut del Cretaci Museu de Ciències Naturals de Barcelona. Museu Blau	70.713	13/07/2016	03/09/2017 ¹
7	Forever Blowing Bubbles. Guanyar-se les garrofes Fundació Joan Miró	70.483	24/05/2016	02/10/2016
8	Irena Visa - Casa Bloc Fundació Joan Miró	69.994	19/01/2016	08/05/2016
9	Andrea Fraser L'1% c'est moi Museu d'Art Contemporani de Barcelona. MACBA	67.419	21/04/2016	04/09/2016
10	PUNK. Els seus rastres en l'Art Contemporani Museu d'Art Contemporani de Barcelona. MACBA	67.235	12/05/2016	25/09/2016

12
Indicadors
principals
d'activitat
2016

1. Visites fins al 31 de desembre de 2016.

2. Visites des de l'1 de gener de 2016.

Font: cada centre.

Elaboració: Institut de Cultura. Ajuntament de Barcelona.

Museus i centres d'exposicions

INDICADORS
Dades globals
i activitats, 2016

5.4 Exposicions temporals amb més de 25.000 visitants

TOP 20

11	Lluís Maria Riera. «Retalls urbans» Fundació Joan Miró	57.785	20/09/2016	15/01/2017 ¹
12	Més humans. El futur de la nostra espècie Centre de Cultura Contemporània de Barcelona. CCCB	56.868	06/10/2015	10/04/2016 ²
13	World Press Photo 16 Centre de Cultura Contemporània de Barcelona. CCCB	55.042	09/11/2016	11/12/2016
14	Primers pagesos/BCN. La gran innovació fa 7.500 anys Museu d'Història de Barcelona. Plaça del Rei	50.944	28/04/2016	12/02/2017 ¹
15	Fi de partida. Duchamp, els escacs i les avantguardes Fundació Joan Miró	48.307	29/10/2016	22/01/2017 ¹
16	La màquina de pensar: Ramon LLull i l'ars combinatoria Centre de Cultura Contemporània de Barcelona. CCCB	47.409	13/07/2016	11/12/2016
17	Making Africa Centre de Cultura Contemporània de Barcelona. CCCB	45.660	22/03/2016	28/08/2016
18	Espècies d'espais Museu d'Art Contemporani de Barcelona. MACBA	37.929	15/07/2015	24/04/2016 ²
19	Picasso romànic Museu Nacional d'Art de Catalunya. MNAC	36.078	17/11/2016	26/02/2017 ¹
20	MIRALDA MADEINUSA Museu d'Art Contemporani de Barcelona. MACBA	35.647	22/10/2016	09/04/2017 ¹

13
Indicadors
principals
d'activitat
2016

1. Visites fins al 31 de desembre de 2016.

2. Visites des de l'1 de gener de 2016.

Font: cada centre.

Elaboració: Institut de Cultura. Ajuntament de Barcelona.

Museus i centres d'exposicions

INDICADORS
Dades globals
i activitats, 2016

5.4 Exposicions temporals amb més de 25.000 visitants

TOP 30

21	José Antonio Hernández-Díez. No tinc por de cap mal Museu d'Art Contemporani de Barcelona. MACBA	34.415	18/03/2016	26/06/2016
22	Marianne Breslauer. Fotografies 1927-1938 Museu Nacional d'Art de Catalunya. MNAC	30.415	27/10/2016	29/01/2017 ¹
23	Miserachs Barcelona Museu d'Art Contemporani de Barcelona. MACBA	28.972	17/09/2015	28/03/2016 ²
24	Les veus de les dones: guerra civil, franquisme i transició Arxiu Històric de la Ciutat de Barcelona	28.808	05/05/2016	31/10/2016
25	Documents d'acció. Obres de les col·leccions Denney i Cordie Fundació Antoni Tàpies	27.844	27/01/2016	22/05/2016
26	Ikunde. Barcelona Metròpoli Colonial MECM Museu de Cultures del Món	27.807	09/06/2016	30/06/2017 ¹
27	Pintura subaquàtica. 100 anys d'història Museu Marítim de Barcelona. MMB	27.579	01/06/2016	30/09/2016
28	Distinció. Un segle de fotografia de moda Museu del Disseny de Barcelona. Glòries	27.182	25/11/2015	30/04/2016 ²
29	1000m² de diseg. Arquitectura i sexualitat Centre de Cultura Contemporània de Barcelona. CCCB	26.102	25/10/2016	19/03/2017 ¹
30	La casa Gralla. El periple d'un monument Museu d'Història de Barcelona. Plaça del Rei	25.649	16/03/2016	31/12/2016

14
Indicadors
principals
d'activitat
2016

1. Visites fins al 31 de desembre de 2016.

2. Visites des de l'1 de gener de 2016.

Font: cada centre.

Elaboració: Institut de Cultura. Ajuntament de Barcelona.

Espais d'arts escèniques

INDICADORS
Dades globals
i activitats, 2016

	Espectacles	Funcions	Aforament	Entrades venudes	Espectadors	Mitjana per funció	% ocupació
Mercat de les Flors	71	244	50.602	33.161	41.505	652	
Sala M Aurèlia Capmany	36	103	37.018	23.965	29.607	287	80,0
Sala Ovidi Montllor	10	25	7.976	5.023	6.714	269	84,2
Pina Bausch	20	53	4.910	3.610	4.522	85	92,1
Altres espais	5	63	698	563	662	11	94,8
Teatre Lliure	47	566	156.665	117.944	135.144	662	
Gràcia	12	184	36.680	29.888	33.923	184	92,5
Sala Fabià Puigserver	24	233	98.826	72.925	83.526	358	84,5
Espai Lliure	11	149	21.159	15.131	17.695	119	83,6

15
Indicadors
principals
d'activitat
2016

Font: ADETCÀ

Elaboració: Institut de Cultura.
Ajuntament de Barcelona

Música

7.1 Grans auditoris

INDICADORS
Dades globals
i activitats, 2016

L'Auditori



Concerts

534



Espectadors

392.741



Oferta

532.992



% ocupació

73,7%

Gran Teatre del Liceu



Concerts

127



Espectadors

257.731



Oferta

276.878



% ocupació

93,1%

Palau de la Música Catalana



Concerts

566



Espectadors

442.284



Oferta

762.219



% ocupació

58,0%

Font: cada centre.



Elaboració: Institut
de Cultura. Ajuntament
de Barcelona.

Música

7.2. Formacions musicals

INDICADORS
Dades globals
i activitats, 2016

OBC

		
Concerts a L'Auditori	Concerts 81	Espectadors 124.005
Altres concerts a Barcelona	Concerts 3	Espectadors 18.268



Total OBC	Concerts 84	Espectadors 142.273
------------------	-----------------------	-------------------------------

Font: cada centre.

Elaboració:
Institut de Cultura.
Ajuntament de
Barcelona.

17
Indicadors
principals
d'activitat
2016

Banda Municipal de Barcelona

		
Concerts a L'Auditori	Concerts 19	Espectadors 25.283
Altres concerts a Barcelona	Concerts 18	Espectadors 9.847

Total Banda Municipal de Barcelona	Concerts 37	Espectadors 35.130
---	-----------------------	------------------------------

Font: Consorci de
l'Auditori i l'Orquestra.

Elaboració:
Institut de Cultura.
Ajuntament de
Barcelona.

Festivals

INDICADORS
Dades globals
i activitats, 2016

8.1 Festivals organitzats per l'ICUB

Gener
Febrer

BCNegra



Assistents

7.639



Dates

28/01/16
06/02/16

**Llum
Bcn**



Assistents

-



Dates

12/02/16
14/02/16

Abril

**Món
Llibre**



Assistents

21.120



Dates

16/04/16
17/04/16

Maig

**Barcelona
Poesia**



Assistents

5.324



Dates

04/05/16
10/05/16

Juliol

**Grec
Festival de
Barcelona**



Assistents

102.555



Dates

01/07/16
31/07/16

Festivals

INDICADORS
Dades globals
i activitats, 2016

8.1 Festivals organitzats per l'ICUB

Setembre

BAM

Barcelona
Acció
Musical



Assistents

56.950



Dates

22/09/16
25/09/16

MAC

Mercè Arts
de Carrer



Assistents

228.946



Dates

22/09/16
25/09/16

Novembre Desembre

Barcelona Novel·la Històrica



Assistents

1.407



Dates

07/11/16
11/11/16

DAU Barcelona



Assistents

19.500



Dates

26/11/16
18/12/16

19
Indicadors
principals
d'activitat
2016

Font i elaboració: Institut
de Cultura. Ajuntament
de Barcelona.

Festivals





INDICADORS
Dades globals
i activitats, 2016

8.2 Grec Festival de Barcelona





Grec Festival de Barcelona

			
Espectacles	Ent. venudes	Oferta	% ocupació
99	90.532	102.555	68%





Teatre

			
Espectacles	Ent. venudes	Oferta	% ocupació
48	57.155	63.903	68%



Dansa

			
Espectacles	Ent. venudes	Oferta	% ocupació
16	10.949	13.692	73%

Música

			
Espectacles	Ent. venudes	Oferta	% ocupació
30	19.272	21.075	65%

Circ

			
Espectacles	Ent. venudes	Oferta	% ocupació
5	3.156	3.885	86%

Font i elaboració:
Institut de Cultura.
Ajuntament de
Barcelona.

Festes

INDICADORS
Dades globals
i activitats, 2016

9.1 Festes organitzades per l'ICUB

Gener

**Cavalcada
de Reis**



Públic estimat

600.000

Maig

**Nit dels
Museus**



Públic estimat

191.701

Juny

**Festa de
la Ciència**



Públic estimat

11.000

Juliol-octubre

**La Festa
Catalana**



Públic estimat

13.500

Setembre

La Mercè



Públic estimat

1.263.005

21
Indicadors
principals
d'activitat
2016

Font i elaboració:
Institut de Cultura.
Ajuntament de
Barcelona.

Festes

INDICADORS
Dades globals
i activitats, 2016

9.2 Detall de La Mercè

La Mercè



**Públic
estimat total**

1.263.005

Piromusical	Correfoc	Exhibició pirotècnica	Cavalcada de la Mercè
90.000	80.000	30.400	80.000
MAC. Mercè Arts de Carrer	BAM. Barcelona Acció	Altres concerts	Mappings i projeccions de gran format
228.946	56.950	214.432	50.640
Portes obertes museus i altres	Resta d'espais i altres activitats	Itineràncies tradicionals	
167.192	208.547	55.898	

22
Indicadors
principals
d'activitat
2016

Font i elaboració:
Institut de Cultura.
Ajuntament de
Barcelona.

Barcelona Film Commission

INDICADORS
Dades globals
i activitats, 2016

10.1 Rodatges a Barcelona

	Nombre
Llargmetratge (cinema ficció)	36
Llargmetratge (documental)	28
Llargmetratge (TV movie / minisèrie)	2
Curtmetratge / Exercici acadèmic	493
Entreteniment / Sèrie TV	214
Reportatge / Documental	239
Videoclip	141
Corporatiu / Institucional	197
Espot publicitari	576
Fotografia	1.004
Altres filmacions	197



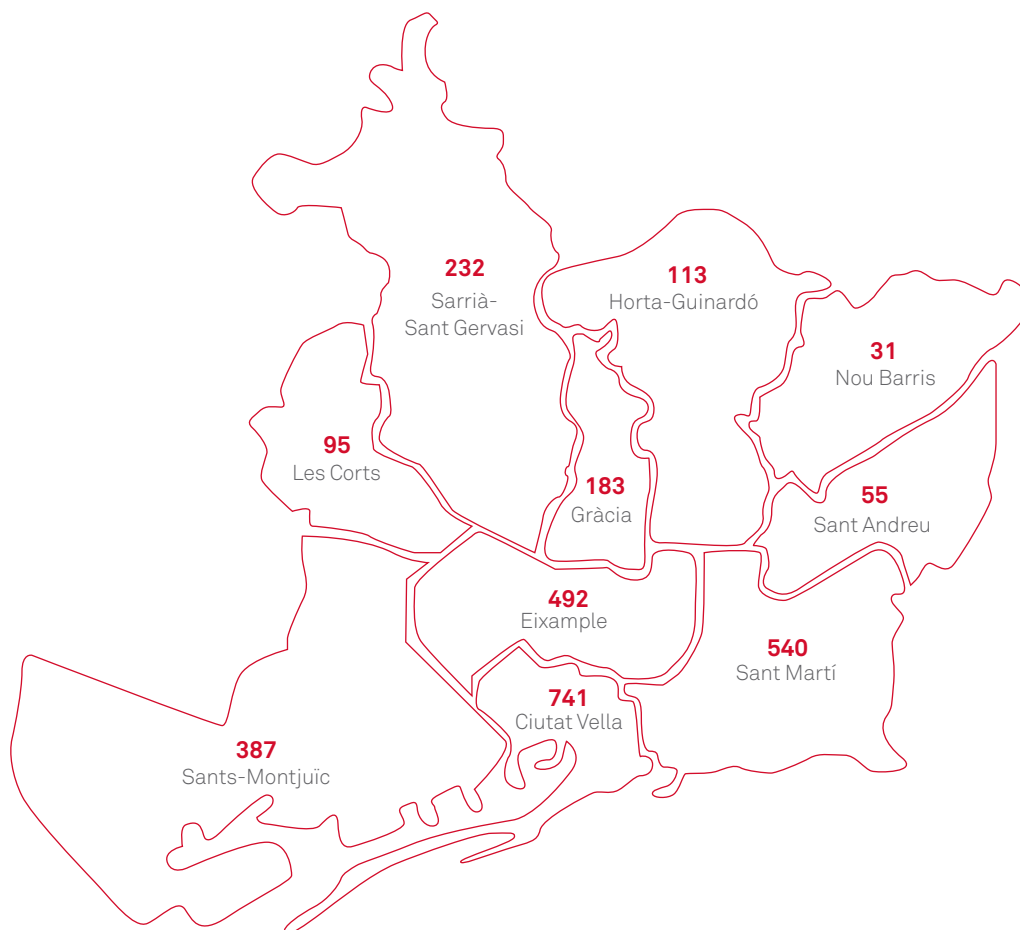
**Total
rodatges**
3.127

Font: Barcelona Film
Commission.

Elaboració: Institut de
Cultura. Ajuntament
de Barcelona.

10.2 Permisos tramitats per als rodatges

Permisos tramitats per als rodatges

24
Indicadors
principals
d'activitat
2016

Districtes de Barcelona

1	Ciutat Vella
2	Eixample
3	Sants-Montjuïc
4	Les Corts
5	Sarrià-Sant Gervasi
6	Gràcia
7	Horta-Guinardó
8	Nou Barris
9	Sant Andreu
10	Sant Martí

Ordre per nombre de rodatges

1	Ciutat Vella	741
2	Sant Martí	540
3	Eixample	492
4	Sants-Montjuïc	387
5	Sarrià-Sant Gervasi	232
6	Gràcia	183
7	Horta-Guinardó	113
8	Les Corts	95
9	Sant Andreu	55
10	Nou Barris	31

Font:
Barcelona Film
Commission.Elaboració:
Institut de
Cultura.
Ajuntament de
Barcelona.



**INDICADORS
PRINCIPALS
D'ACTIVITAT
2016**

Setembre de 2017

Institut de Cultura de Barcelona



**Ajuntament
de Barcelona**