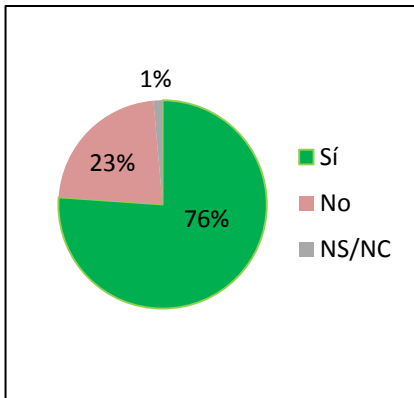


## ÒMNIBUS MUNICIPAL > Cultura > Centres cívics

Data enquesta: juny 2014

### > VOSTÈ CONEIX L'EXISTÈNCIA DELS CENTRES CÍVICS DE BARCELONA?



El 76 % dels barcelonins coneix l'existència dels centres cívics.

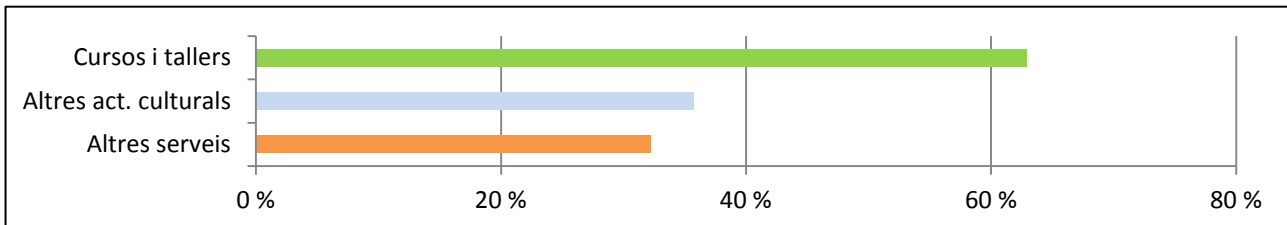
Les persones que més els coneixen són les de la franja d'edat de 55 a 64 anys (82,5 %).

Els 5 centres més coneguts són:

1. Cotxeres - Casinet (7,5 %)
2. Sagrada Família (5,5 %)
3. Can Deu (5,1 %)
4. Casa Elizalde (4,5 %)
5. Sant Martí de Provençals (4,2 %)

Quan se'ls demana que donin el nom d'un centre cívic, el 24 % dels entrevistats que afirmen conèixer-los dóna noms de centres que no formen part de la xarxa de 51 centres cívics de la ciutat.

### > QUIN TIPUS D'ACTIVITATS CREU QUE ES FAN ALS CENTRES CÍVICS?



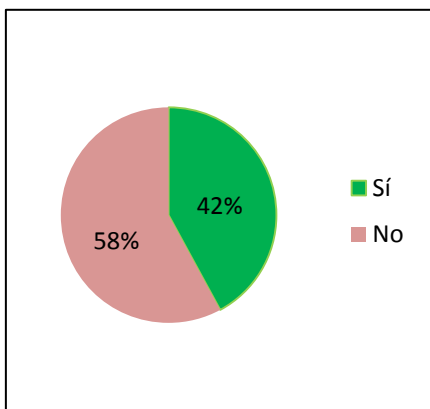
#### LES 10 RESPOSTES MÉS FREQUÈNTS:

- 1 30 % Tallers d'activitats físiques (ioga, gimnàs, dansa...)
- 2 23 % Tallers d'informàtica i idiomes
- 3 20 % Tallers de creació artística
- 4 14 % Conferències
- 5 13 % Tallers en general
- 6 13 % Són espais per a la gent gran
- 7 12 % Són espais per als joves i els infants
- 8 9 % Espectacles
- 9 9 % Tallers de treballs manuals (costura...)
- 10 9 % Exposicions

Les activitats que més es relacionen amb els centres cívics són els cursos i tallers, especialment els d'activitats físiques (30 %).

Aproximadament un terç de les respostes (32 %) relaciona els centres cívics amb altres serveis (casals de joves o de gent gran...).

### > EN EL DARRER ANY, VOSTÈ HA ANAT ALGUNA VEGADA A UN CENTRE CÍVIC?



Un 42 % dels que coneixen els centres cívics diu haver-hi anat alguna vegada el darrer any.

Entre les dones, aquest percentatge augmenta fins al 44 %, i entre les persones majors de 65 anys arriba fins al 45 %.

#### PER QUÈ NO HI HA ANAT? (resum respostes principals)

Els 3 motius més citats són:

- > 33 % per manca de temps
- > 23 % per manca de necessitat
- > 15 % per manca d'interès