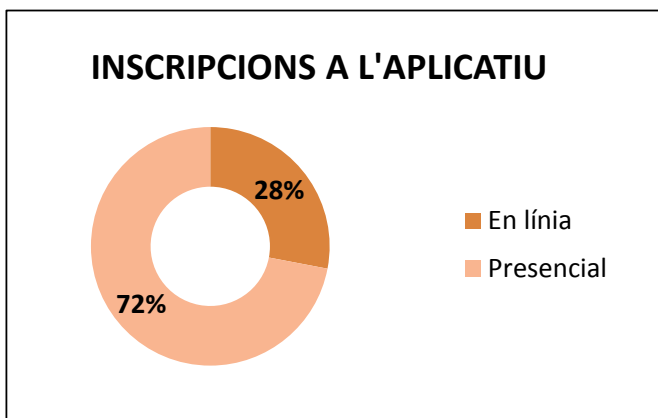
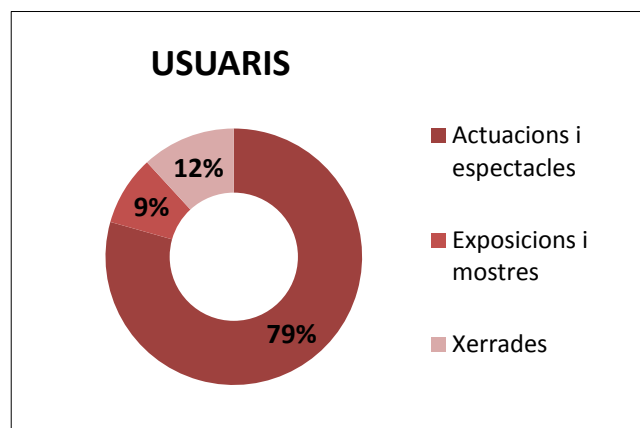
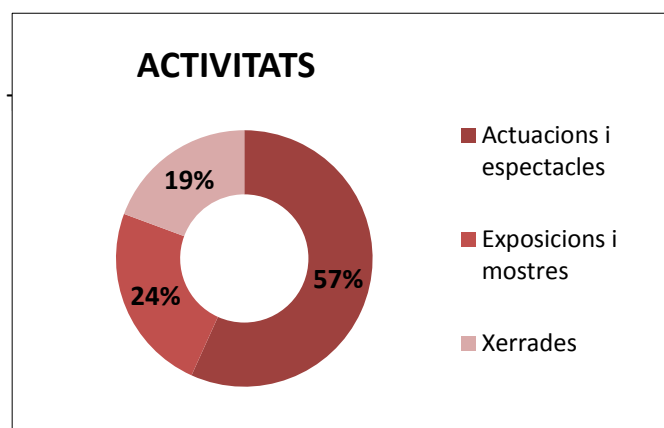


RESUM GENERAL D'ACTIVITAT ALS CENTRES CÍVICS 2015

	ACTIVITATS	INSCRIPCIONS
1. FORMACIÓ	10.616	136.827
Organització pròpia	96%	92%
Organització externa	4%	8%



	ACTIVITATS	USUARIS
2. PROGRAMES DE DIFUSIÓ CULTURAL	6.522	-
Amb recompte d'usuaris	6.105	463.385
Organització pròpia (amb recompte)	94%	87%
Organització externa (amb recompte)	6%	15%
Sense recompte d'usuaris (org. pròpia)	417	-



	CESSIÓ D'ESP AIS	LLOGUER D'ESP AIS	TOTAL
3. CESSIÓ I LLOGUERS			
Entitats ¹	2.600	1.420	4.020
Usos	13.723	2.409	16.132
Dies	66.953	7.345	74.298
Entitats amb espais d'ús exclusiu	154		

1. Una mateixa entitat pot sol·licitar l'ús dels espais per a diferents usos, per la qual cosa les dades no reflecteixen el total d'entitats diferents.

CENTRES CÍVICS DE BARCELONA

RESUM GENERAL PER DISTRICTE 2015

1. FORMACIÓ

FORMACIÓ PRÒPIA

Districte	Centres	CURSOS I ITINERARIS	
		Total activitats formació	T inscripcions formació pròpia
01.Ciutat Vella	4	701	7.657
02.Eixample	6	2.459	38.476
03.Sants-Montjuïc	6	1.826	19.169
04.Les Corts	4	1.142	12.758
05.Sarrià Sant-Gervasi	8	934	11.008
06.Gràcia	2	331	5.233
07.Horta-Guinardó	5	641	6.596
08.Nou Barris	4	628	6.764
09.Sant Andreu	6	987	12.274
10.Sant Martí	5	568	5.628
TOTAL	50	10.217	125.563

FORMACIÓ EXTERNA

CURSOS I ITINERARIS	
T activitats formació	T inscripcions externa
17	314
15	295
141	6.906
0	0
0	0
179	3.360
0	0
27	314
15	0
5	75
399	11.264

TOTAL FORMACIÓ

CURSOS I ITINERARIS	
Total activitats formació	Total inscripcions
718	7.971
2.474	38.771
1.967	26.075
1.142	12.758
934	11.008
510	8.593
641	6.596
655	7.078
1.002	12.274
573	5.703
10.616	136.827

2. PROGRAMES DE DIFUSIÓ CULTURAL

PROGRAMES PROPIS

Districte	Centres	ACTIVITATS	USUARIS
		Activitat pròpia	Total usuaris
01.Ciutat Vella	4	666	45.224
02.Eixample	6	717	60.436
03.Sants-Montjuïc	6	494	60.192
04.Les Corts	4	628	37.104
05.Sarrià Sant-Gervasi	8	874	32.577
06.Gràcia	2	229	16.946
07.Horta-Guinardó	5	529	32.711
08.Nou Barris	4	472	35.823
09.Sant Andreu	6	516	26.900
10.Sant Martí	5	610	54.659
Total	50	5.735	402.572

PROGR. EXTERNIS

ACTIVITATS	USUARIS
Activitat externa	Total usuaris
31	2.485
35	2.200
159	39.800
0	0
31	1.955
16	2.298
2	140
32	1.368
15	1.196
49	9.371
370	60.813

TOTAL DIF CULTURAL

Total activitats difusió cultural	Total usuaris
697	47.709
752	62.636
653	99.992
628	37.104
905	34.532
245	19.244
531	32.851
504	37.191
531	28.096
659	64.030
6.105	463.385

Sense recompte d'usuaris	417	417
PROGRAMES DIF CULTURAL	6.152	6.522

3. ENTITATS

ENTITATS QUE HAN FET ÚS DELS ESPAIS DELS CENTRES

Districte	Centres	Cessió d'espais		Total *	Entitats que fan ús exclusiu d'espais
		Lloguer d'espais			
01.Ciutat Vella	4	758	216	974	21
02.Eixample	6	250	334	584	1
03.Sants-Montjuïc	6	429	217	646	4
04.Les Corts	4	106	71	177	11
05.Sarrià Sant-Gervasi	8	196	137	333	13
06.Gràcia	2	30	2	32	3
07.Horta-Guinardó	5	154	42	196	6
08.Nou Barris	4	197	29	226	9
09.Sant Andreu	6	177	101	278	12
10.Sant Martí	5	303	271	574	74
Total	50	2.600	1.420	4.020	154

* Una mateixa entitat pot sol·licitar espais per a diferents usos, per la qual cosa les dades no reflecteixen el total d'entitats diferents.

RESUM EXECUTIU 2015

1. FORMACIÓ

PRÒPIA

EXTERNA (LLOGUERS)

TOTAL

Districte	Centres	CURSOS I ITINERARIS		CURSOS I ITINERARIS		CURSOS I ITINERARIS	
		Total activitats formació	Total inscripcions formació pròpia	Total activitats formació	Total inscripcions externa	Total activitats formació	Total inscripcions
01.Ciutat Vella	4	701	7.657	17	314	718	7.971
02.Eixample	6	2.459	38.476	15	295	2.474	38.771
03.Sants-Montjuïc	6	1.826	19.169	141	6.906	1.967	26.075
04.Les Corts	4	1.142	12.758	0	0	1.142	12.758
05.Sarrià Sant-Gervasi	8	934	11.008	0	0	934	11.008
06.Gràcia	2	331	5.233	179	3.360	510	8.593
07.Horta-Guinardó	5	641	6.596	0	0	641	6.596
08.Nou Barris	4	628	6.764	27	314	655	7.078
09.Sant Andreu	6	987	12.274	15	0	1.002	12.274
10.Sant Martí	5	568	5.628	5	75	573	5.703
Total	50	10.217	125.563	399	11.264	10.616	136.827

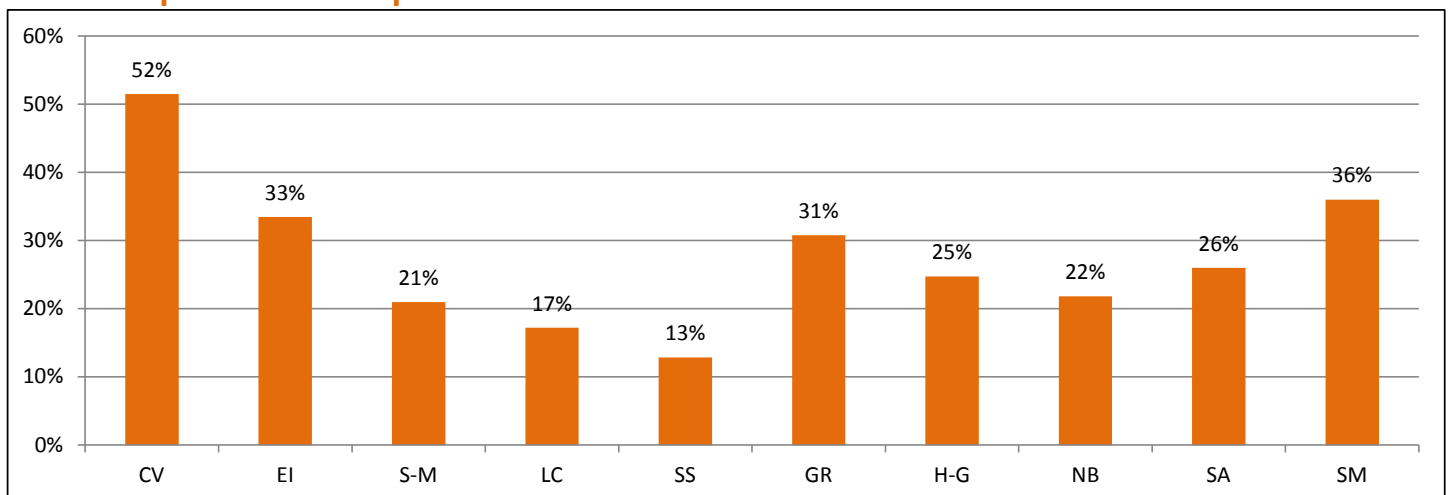
INSCRIPCIONS APLICATIU vs TOTAL D'INSCRIPCIONS FORMACIÓ PRÒPIA

Districte	Centres	% inscripcions en línia	Inscripcions aplicatiu	Total inscripcions formació pròpia	Aplicatiu vs inscripcions formació pròpia
01.Ciutat Vella	4	52%	7.812	7.657	155
02.Eixample	6	33%	38.153	38.476	-323
03.Sants-Montjuïc	6	21%	14.171	19.169	-4.998
04.Les Corts	4	17%	12.523	12.758	-235
05.Sarrià Sant-Gervasi	8	13%	11.081	11.008	73
06.Gràcia	2	31%	4.732	5.233	-501
07.Horta-Guinardó	5	25%	6.709	6.596	113
08.Nou Barris	4	22%	7.121	6.764	357
09.Sant Andreu	6	26%	12.681	12.274	407
10.Sant Martí	5	36%	6.212	5.628	584
Total	50	28%	121.195	125.563	-4.368

Xifres en negatiu:
inscripcions de formació pròpia que no passen per l'aplicatiu (-6.057).

Xifres en positiu:
altres inscripcions que es fan a través de l'aplicatiu (1.689).

% d'inscripcions en línia per districte



RESUM EXECUTIU 2015

2. PROGRAMES DE DIFUSIÓ CULTURAL

ACTIVITAT PRÒPIA AMB RECOMPTE USUARIS

Districte	Centres	ACTIVITATS	USUARIS
		Activitat pròpia AMB recompte	Total d'usuaris
01.Ciutat Vella	4	666	45.224
02.Eixample	6	717	60.436
03.Sants-Montjuïc	6	494	60.192
04.Les Corts	4	628	37.104
05.Sarrià Sant-Gervasi	8	874	32.577
06.Gràcia	2	229	16.946
07.Horta-Guinardó	5	529	32.711
08.Nou Barris	4	472	35.823
09.Sant Andreu	6	516	26.900
10.Sant Martí	5	610	54.659
Total	50	5.735	402.572

TOTAL ACTIVITAT PRÒPIA

ACTIVITATS	ACTIVITATS
Activitats SENSE recompte	Total activitat (AMB + SENSE)
117	783
5	722
64	558
11	639
9	883
16	245
32	561
40	512
26	542
97	707
417	6.152

ACTIVITAT EXTERNA AMB RECOMPTE (LLOGUERS)

Districte	Centres	ACTIVITATS	USUARIS
		Activitat externa AMB recompte	Usuaris activitat externa
01.Ciutat Vella	4	31	2.485
02.Eixample	6	35	2.200
03.Sants-Montjuïc	6	159	39.800
04.Les Corts	4	0	0
05.Sarrià Sant-Gervasi	8	31	1.955
06.Gràcia	2	16	2.298
07.Horta-Guinardó	5	2	140
08.Nou Barris	4	32	1.368
09.Sant Andreu	6	15	1.196
10.Sant Martí	5	49	9.371
Total	50	370	60.813

T EXTERNA (LLOGUERS)

ACTIVITATS	ACTIVITATS
Activitat externa SENSE recompte	Activitat externa AMB recompte
	31
	35
	159
	0
	31
	16
	2
	32
	15
	49
	370

Tots els programes de difusió cultural de lloguer són amb recompte d'usuaris.

TOTAL PROGRAMES DE DIFUSIÓ CULTURAL

Districte	Centres	ACTIVITATS	USUARIS	ACTIVITATS	ACTIVITATS
		Total activitats AMB recompte	Total d'usuaris activitat		
01.Ciutat Vella	4	697	47.709	117	814
02.Eixample	6	752	62.636	5	757
03.Sants-Montjuïc	6	653	99.992	64	717
04.Les Corts	4	628	37.104	11	639
05.Sarrià Sant-Gervasi	8	905	34.532	9	914
06.Gràcia	2	245	19.244	16	261
07.Horta-Guinardó	5	531	32.851	32	563
08.Nou Barris	4	504	37.191	40	544
09.Sant Andreu	6	531	28.096	26	557
10.Sant Martí	5	659	64.030	97	756
Total	50	6.105	463.385	417	6.522

RESUM EXECUTIU 2015

3. CESSIONS I LLOGUERS

Una mateixa entitat pot sol·licitar espais per a diferents usos, per la qual cosa les dades no reflecteixen el total d'entitats diferents.

ENTITATS QUE HAN FET ÚS DELS ESPAIS DELS CENTRES

Districte	Centres	Cessió d'espais	Lloguer d'espais	Total
01.Ciutat Vella	4	758	216	974
02.Eixample	6	250	334	584
03.Sants-Montjuïc	6	429	217	646
04.Les Corts	4	106	71	177
05.Sarrià Sant-Gervasi	8	196	137	333
06.Gràcia	2	30	2	32
07.Horta-Guinardó	5	154	42	196
08.Nou Barris	4	197	29	226
09.Sant Andreu	6	177	101	278
10.Sant Martí	5	303	271	574
Total	50	2.600	1.420	4.020

Entitats que fan ús exclusiu d'espais

21
1
4
11
13
3
6
9
12
74
154

USOS DELS ESPAIS DELS CENTRES

Districte	Centres	Nombre de cessions	Nombre d'usos de lloguer	Total cessions i lloguers
01.Ciutat Vella	4	1.690	368	2.058
02.Eixample	6	690	609	1.299
03.Sants-Montjuïc	6	1.056	288	1.344
04.Les Corts	4	2.507	193	2.700
05.Sarrià Sant-Gervasi	8	2.648	249	2.897
06.Gràcia	2	123	39	162
07.Horta-Guinardó	5	2.730	53	2.783
08.Nou Barris	4	311	38	349
09.Sant Andreu	6	921	172	1.093
10.Sant Martí	5	1.047	400	1.447
Total	50	13.723	2.409	16.132

DIES D'OCUPACIÓ DELS ESPAIS DELS CENTRES

Districte	Centres	Dies de cessions	Dies de lloguer	Total dies
01.Ciutat Vella	4	13.470	977	14.447
02.Eixample	6	3.303	1.027	4.330
03.Sants-Montjuïc	6	12.758	1.697	14.455
04.Les Corts	4	2.167	868	3.035
05.Sarrià Sant-Gervasi	8	4.734	539	5.273
06.Gràcia	2	1.595	71	1.666
07.Horta-Guinardó	5	4.182	83	4.265
08.Nou Barris	4	3.494	611	4.105
09.Sant Andreu	6	4.542	458	5.000
10.Sant Martí	5	16.708	1.014	17.722
Total	50	66.953	7.345	74.298